

V

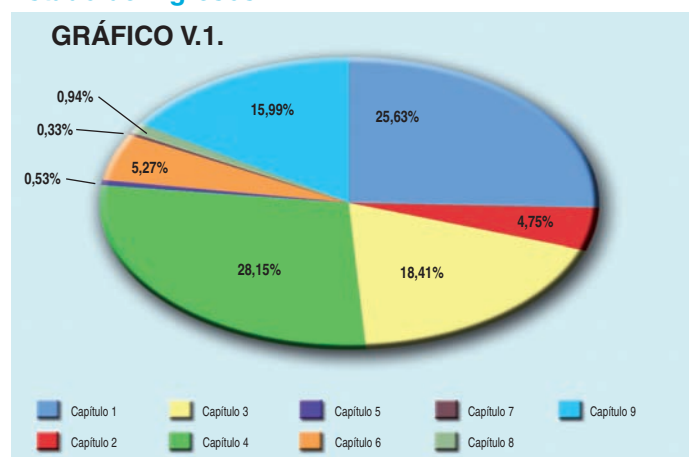
Resúmenes Preventivos de los Estados que integran el Presupuesto General



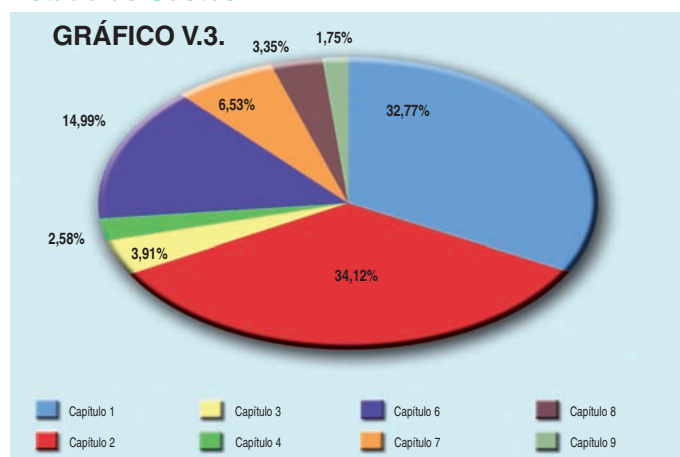
Resumen del Presupuesto General Consolidado 2008

Ingresos				Gastos			
Cap.	Denominación	Euros	%	Cap.	Denominación	Euros	%
1	Impuestos Directos	213.353.400,00	25,63	1	Gastos de Personal	272.819.158,21	32,77
2	Impuestos Indirectos	39.533.700,00	4,75	2	Gastos en Bienes Corrientes y Servicios	284.027.063,79	34,12
3	Tasas y otros Ingresos	153.236.191,00	18,41	3	Gastos Financieros	32.588.558,00	3,91
4	Transferencias Corrientes	234.343.800,00	28,15	4	Transferencias Corrientes	21.316.729,00	2,58
5	Ingresos Patrimoniales	4.408.302,00	0,53		Operaciones Corrientes	610.751.509,00	73,38
	Operaciones Corrientes	644.875.393,00	77,47	6	Inversiones Reales	124.790.972,00	14,99
6	Enajenación Inversiones Reales	43.870.607,00	5,27	7	Transferencias de Capital	54.385.215,00	6,53
7	Transferencias de Capital	2.750.000,00	0,33	8	Activos Financieros	27.908.604,00	3,35
8	Activos Financieros	7.791.780,00	0,94	9	Pasivos Financieros	14.581.413,00	1,75
9	Pasivos Financieros	133.129.933,00	15,99		Operaciones de Capital	221.666.204,00	26,62
	Operaciones de Capital	187.542.320,00	22,53		Total Gastos	832.417.713,00	100,00
	Total Ingresos	832.417.713,00	100,00				

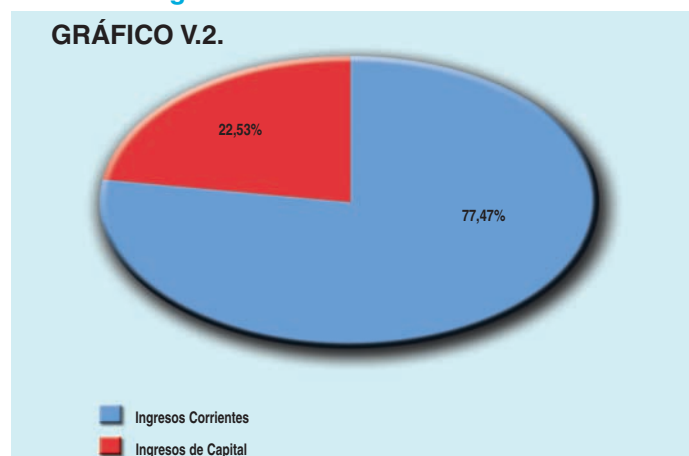
Estado de Ingresos



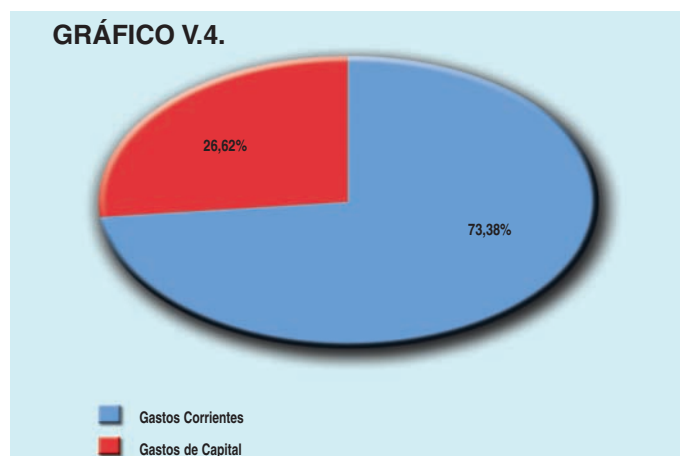
Estado de Gastos



Estado de Ingresos



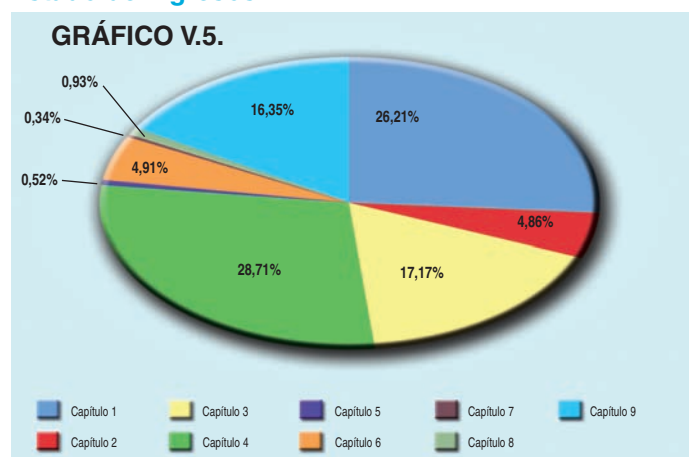
Estado de Gastos



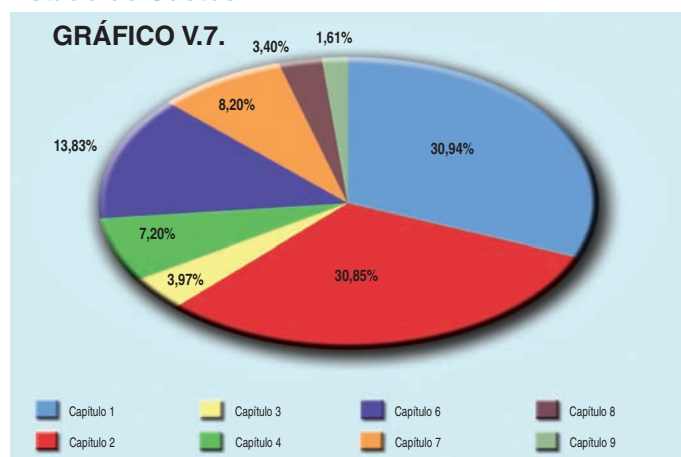
Resumen del Presupuesto Preventivo Municipal 2008

Ingresos				Gastos			
Cap.	Denominación	Euros	%	Cap.	Denominación	Euros	%
1	Impuestos Directos	213.353.400,00	26,21	1	Gastos de Personal	251.828.031,00	30,94
2	Impuestos Indirectos	39.533.700,00	4,86	2	Gastos en Bienes Corrientes y Servicios	251.092.030,00	30,85
3	Tasas y otros Ingresos	139.756.630,00	17,17	3	Gastos Financieros	32.303.000,00	3,97
4	Transferencias Corrientes	233.743.000,00	28,71	4	Transferencias Corrientes	58.676.362,00	7,20
5	Ingresos Patrimoniales	4.196.610,00	0,52		Operaciones Corrientes	593.899.423,00	72,96
	Operaciones Corrientes	630.583.340,00	77,47	6	Inversiones Reales	112.587.546,00	13,83
6	Enajenación Inversiones Reales	40.000.000,00	4,91	7	Transferencias de Capital	66.768.704,00	8,20
7	Transferencias de Capital	2.750.000,00	0,34	8	Activos Financieros	27.678.400,00	3,40
8	Activos Financieros	7.563.400,00	0,93	9	Pasivos Financieros	13.092.600,00	1,61
9	Pasivos Financieros	133.129.933,00	16,35		Operaciones de Capital	220.127.250,00	27,04
	Operaciones de Capital	183.443.333,00	22,53		Total Gastos	814.026.673,00	100,00
	Total Ingresos	814.026.673,00	100,00				

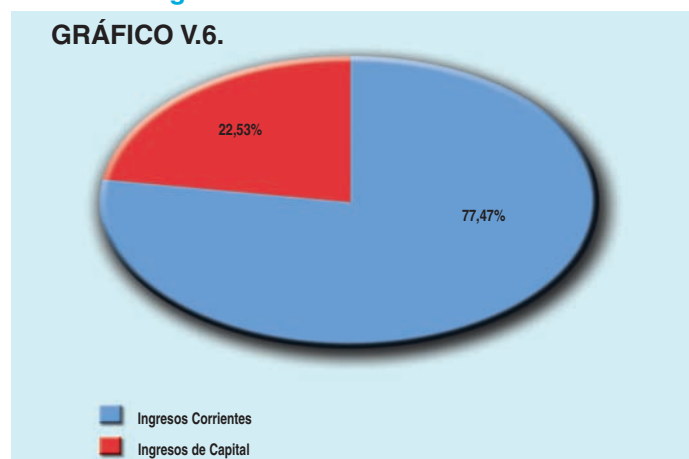
Estado de Ingresos



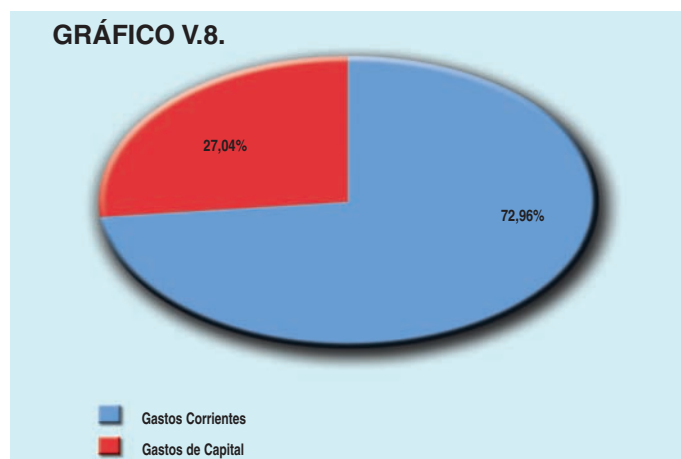
Estado de Gastos



Estado de Ingresos



Estado de Gastos



Organismo Autónomo de las Artes Escénicas y de la Imagen**Resumen del Presupuesto Preventivo 2008**

Ingresos				Gastos			
Cap.	Denominación	Euros	%	Cap.	Denominación	Euros	%
1	Impuestos Directos	0,00	0,00	1	Gastos de Personal	2.795.000,00	40,18
2	Impuestos Indirectos	0,00	0,00	2	Gastos en Bienes Corrientes y Servicios	3.597.500,00	51,70
3	Tasas y otros Ingresos	2.028.000,00	29,15	3	Gastos Financieros	0,00	0,00
4	Transferencias Corrientes	4.676.000,00	67,21	4	Transferencias Corrientes	314.500,00	4,52
5	Ingresos Patrimoniales	3.000,00	0,04				
	Operaciones Corrientes	6.707.000,00	96,40		Operaciones Corrientes	6.707.000,00	96,40
6	Enajenación Inversiones Reales	0,00	0,00	6	Inversiones Reales	150.000,00	2,16
7	Transferencias de Capital	150.000,00	2,16	7	Transferencias de Capital	0,00	0,00
8	Activos Financieros	100.000,00	1,44	8	Activos Financieros	100.000,00	1,44
9	Pasivos Financieros	0,00	0,00	9	Pasivos Financieros	0,00	0,00
	Operaciones de Capital	250.000,00	3,60		Operaciones de Capital	250.000,00	3,60
	Total Ingresos	6.957.000,00	100,00		Total Gastos	6.957.000,00	100,00

Organismo Autónomo de Educación y Bibliotecas**Resumen del Presupuesto Preventivo 2008**

Ingresos				Gastos			
Cap.	Denominación	Euros	%	Cap.	Denominación	Euros	%
1	Impuestos Directos	0,00	0,00	1	Gastos de Personal	8.492.000,00	79,79
2	Impuestos Indirectos	0,00	0,00	2	Gastos en Bienes Corrientes y Servicios	1.256.104,00	11,80
3	Tasas y otros Ingresos	696.000,00	6,54	3	Gastos Financieros	0,00	0,00
4	Transferencias Corrientes	9.390.000,00	88,23	4	Transferencias Corrientes	346.896,00	3,26
5	Ingresos Patrimoniales	9.000,00	0,08				
	Operaciones Corrientes	10.095.000,00	94,85		Operaciones Corrientes	10.095.000,00	94,85
6	Enajenación Inversiones Reales	0,00	0,00	6	Inversiones Reales	500.000,00	4,70
7	Transferencias de Capital	500.000,00	4,70	7	Transferencias de Capital	0,00	0,00
8	Activos Financieros	48.080,00	0,45	8	Activos Financieros	48.080,00	0,45
9	Pasivos Financieros	0,00	0,00	9	Pasivos Financieros	0,00	0,00
	Operaciones de Capital	548.080,00	5,15		Operaciones de Capital	548.080,00	5,15
	Total Ingresos	10.643.080,00	100,00		Total Gastos	10.643.080,00	100,00

Organismo Autónomo Zaragoza Turismo

Resumen del Presupuesto Preventivo 2008

Ingresos				Gastos			
Cap.	Denominación	Euros	%	Cap.	Denominación	Euros	%
1	Impuestos Directos	0,00	0,00	1	Gastos de Personal	690.000,00	14,32
2	Impuestos Indirectos	0,00	0,00	2	Gastos en Bienes Corrientes y Servicios	3.354.916,00	69,63
3	Tasas y otros Ingresos	343.000,00	7,12	3	Gastos Financieros	0,00	0,00
4	Transferencias Corrientes	4.474.360,00	92,86	4	Transferencias Corrientes	711.120,00	14,76
5	Ingresos Patrimoniales	500,00	0,01				
	Operaciones Corrientes	4.817.860,00	99,99		Operaciones Corrientes	4.756.036,00	98,71
6	Enajenación Inversiones Reales	0,00	0,00	6	Inversiones Reales	60.000,00	1,25
7	Transferencias de Capital	0,00	0,00	7	Transferencias de Capital	0,00	0,00
8	Activos Financieros	300,00	0,01	8	Activos Financieros	2.124,00	0,04
9	Pasivos Financieros	0,00	0,00	9	Pasivos Financieros	0,00	0,00
	Operaciones de Capital	300,00	0,01		Operaciones de Capital	62.124,00	1,29
	Total Ingresos	4.818.160,00	100,00		Total Gastos	4.818.160,00	100,00

Instituto Municipal de Empleo y Fomento Empresarial de Zaragoza

Resumen del Presupuesto Preventivo 2008

Ingresos				Gastos			
Cap.	Denominación	Euros	%	Cap.	Denominación	Euros	%
1	Impuestos Directos	0,00	0,00	1	Gastos de Personal	2.400.905,21	42,26
2	Impuestos Indirectos	0,00	0,00	2	Gastos en Bienes Corrientes y Servicios	2.774.778,79	48,85
3	Tasas y otros Ingresos	0,00	0,00	3	Gastos Financieros	0,00	0,00
4	Transferencias Corrientes	5.405.684,00	95,16	4	Transferencias Corrientes	230.000,00	4,05
5	Ingresos Patrimoniales	0,00	0,00				
	Operaciones Corrientes	5.405.684,00	95,16		Operaciones Corrientes	5.405.684,00	95,16
6	Enajenación Inversiones Reales	0,00	0,00	6	Inversiones Reales	195.080,00	3,43
7	Transferencias de Capital	195.080,00	3,43	7	Transferencias de Capital	0,00	0,00
8	Activos Financieros	80.000,00	1,41	8	Activos Financieros	80.000,00	1,41
9	Pasivos Financieros	0,00	0,00	9	Pasivos Financieros	0,00	0,00
	Operaciones de Capital	275.080,00	4,84		Operaciones de Capital	275.080,00	4,84
	Total Ingresos	5.680.764,00	100,00		Total Gastos	5.680.764,00	100,00

Audiorama Zaragoza, S.A.**Resumen del Presupuesto Preventivo 2008**

Ingresos				Gastos			
Cap.	Denominación	Euros	%	Cap.	Denominación	Euros	%
1	Impuestos Directos	0,00	0,00	1	Gastos de Personal	499.200,00	7,96
2	Impuestos Indirectos	0,00	0,00	2	Gastos en Bienes Corrientes y Servicios	5.770.080,00	92,04
3	Tasas y otros Ingresos	2.285.288,00	36,45	3	Gastos Financieros	0,00	0,00
4	Transferencias Corrientes	3.784.800,00	60,37	4	Transferencias Corrientes	0,00	0,00
5	Ingresos Patrimoniales	199.192,00	3,18				
	Operaciones Corrientes	6.269.280,00	100,00		Operaciones Corrientes	6.269.280,00	100,00
6	Enajenación Inversiones Reales	0,00	0,00	6	Inversiones Reales	0,00	0,00
7	Transferencias de Capital	0,00	0,00	7	Transferencias de Capital	0,00	0,00
8	Activos Financieros	0,00	0,00	8	Activos Financieros	0,00	0,00
9	Pasivos Financieros	0,00	0,00	9	Pasivos Financieros	0,00	0,00
	Operaciones de Capital	0,00	0,00		Operaciones de Capital	0,00	0,00
	Total Ingresos	6.269.280,00	100,00		Total Gastos	6.269.280,00	100,00

**Sociedad Municipal de Rehabilitación Urbana
y Promoción de la Edificación de Zaragoza, S.L.****Resumen del Presupuesto Preventivo 2008**

Ingresos				Gastos			
Cap.	Denominación	Euros	%	Cap.	Denominación	Euros	%
1	Impuestos Directos	0,00	0,00	1	Gastos de Personal	3.325.272,00	12,37
2	Impuestos Indirectos	0,00	0,00	2	Gastos en Bienes Corrientes y Servicios	4.103.055,00	15,27
3	Tasas y otros Ingresos	3.198.923,00	11,91	3	Gastos Financieros	285.558,00	1,06
4	Transferencias Corrientes	3.266.152,00	12,15	4	Transferencias Corrientes	1.373.047,00	5,11
5	Ingresos Patrimoniales	0,00	0,00				
	Operaciones Corrientes	6.465.075,00	24,06		Operaciones Corrientes	9.086.932,00	33,81
6	Enajenación Inversiones Reales	3.870.607,00	14,40	6	Inversiones Reales	11.298.346,00	42,04
7	Transferencias de Capital	16.538.409,00	61,54	7	Transferencias de Capital	5.000.000,00	18,61
8	Activos Financieros	0,00	0,00	8	Activos Financieros	0,00	0,00
9	Pasivos Financieros	0,00	0,00	9	Pasivos Financieros	1.488.813,00	5,54
	Operaciones de Capital	20.409.016,00	75,94		Operaciones de Capital	17.787.159,00	66,19
	Total Ingresos	26.874.091,00	100,00		Total Gastos	26.874.091,00	100,00

Sociedad Municipal Zaragoza Cultural, S.A.

Resumen del Presupuesto Preventivo 2008

Ingresos				Gastos			
Cap.	Denominación	Euros	%	Cap.	Denominación	Euros	%
1	Impuestos Directos	0,00	0,00	1	Gastos de Personal	1.588.750,00	16,43
2	Impuestos Indirectos	0,00	0,00	2	Gastos en Bienes Corrientes y Servicios	8.083.600,00	83,57
3	Tasas y otros Ingresos	1.478.350,00	15,28	3	Gastos Financieros	0,00	0,00
4	Transferencias Corrientes	8.194.000,00	84,72	4	Transferencias Corrientes	0,00	0,00
5	Ingresos Patrimoniales	0,00	0,00				
	Operaciones Corrientes	9.672.350,00	100,00		Operaciones Corrientes	9.672.350,00	100,00
6	Enajenación Inversiones Reales	0,00	0,00	6	Inversiones Reales	0,00	0,00
7	Transferencias de Capital	0,00	0,00	7	Transferencias de Capital	0,00	0,00
8	Activos Financieros	0,00	0,00	8	Activos Financieros	0,00	0,00
9	Pasivos Financieros	0,00	0,00	9	Pasivos Financieros	0,00	0,00
	Operaciones de Capital	0,00	0,00		Operaciones de Capital	0,00	0,00
	Total Ingresos	9.672.350,00	100,00		Total Gastos	9.672.350,00	100,00

Zaragoza Deporte Municipal, S.A.

Resumen del Presupuesto Preventivo 2008

Ingresos				Gastos			
Cap.	Denominación	Euros	%	Cap.	Denominación	Euros	%
1	Impuestos Directos	0,00	0,00	1	Gastos de Personal	1.200.000,00	14,90
2	Impuestos Indirectos	0,00	0,00	2	Gastos en Bienes Corrientes y Servicios	3.995.000,00	49,63
3	Tasas y otros Ingresos	3.450.000,00	42,86	3	Gastos Financieros	0,00	0,00
4	Transferencias Corrientes	4.600.000,00	57,14	4	Transferencias Corrientes	2.855.000,00	35,47
5	Ingresos Patrimoniales	0,00	0,00				
	Operaciones Corrientes	8.050.000,00	100,00		Operaciones Corrientes	8.050.000,00	100,00
6	Enajenación Inversiones Reales	0,00	0,00	6	Inversiones Reales	0,00	0,00
7	Transferencias de Capital	0,00	0,00	7	Transferencias de Capital	0,00	0,00
8	Activos Financieros	0,00	0,00	8	Activos Financieros	0,00	0,00
9	Pasivos Financieros	0,00	0,00	9	Pasivos Financieros	0,00	0,00
	Operaciones de Capital	0,00	0,00		Operaciones de Capital	0,00	0,00
	Total Ingresos	8.050.000,00	100,00		Total Gastos	8.050.000,00	100,00