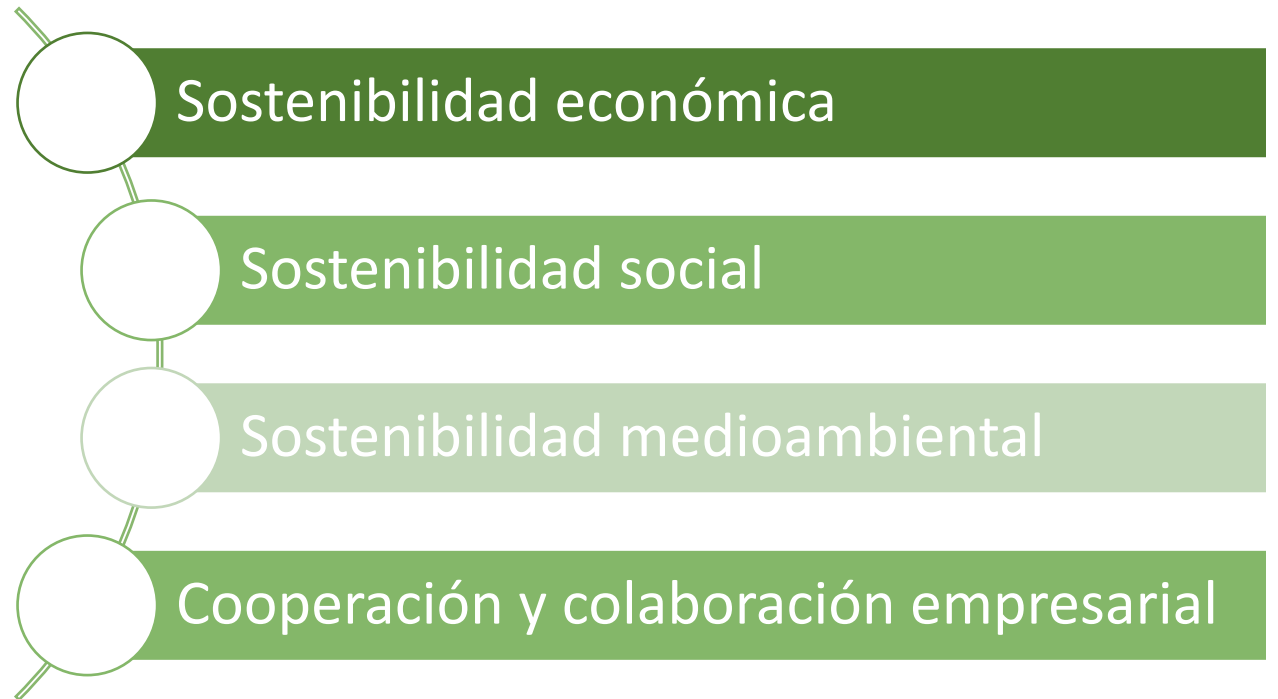


# Informe de Generación de Riqueza 2016



# ¿Qué es?

Análisis del impacto de la actividad de las iniciativas empresariales alojadas en el CIEM en base a 35 ítems que miden:



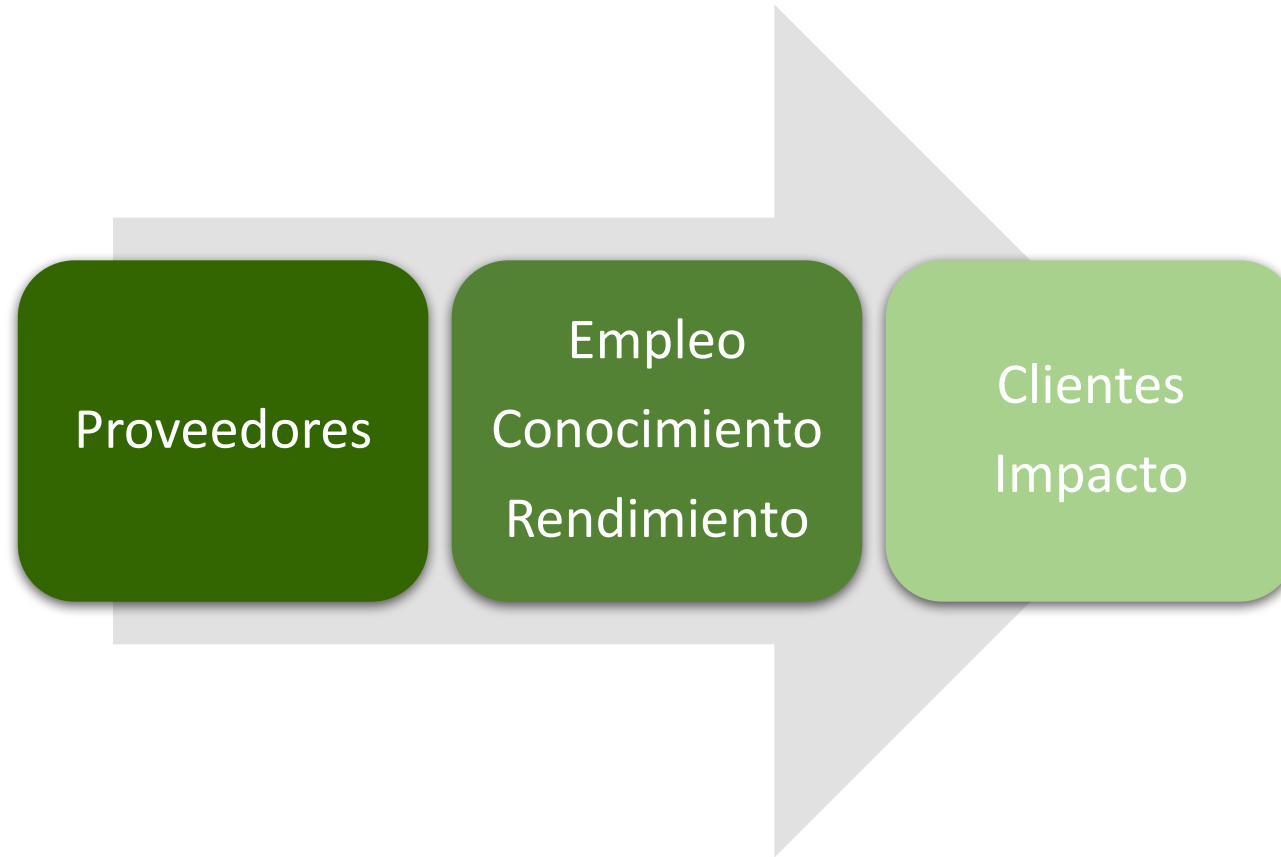
# ¿De qué perfil empresas hablamos?

Micro pymes, desarrollan su actividad en los ámbitos tecnológico o de eficiencia energética, intensivas en conocimiento

Índice de supervivencia a los dos años: 72%

Índice de supervivencia a los tres años: 70,4%

# Análisis Cadena de Valor





# Análisis Cadena de Valor

## Proveedores

- Aumento de un 140% de proveedores de los cuales 50% son proveedores locales
- Incremento del gasto en aprovisionamiento en 475% (22.101€/empresa)

1. Creación de empleo indirecto
2. Generación de tejido productivo local
3. Arraiga la Riqueza y evita que se deslocalice

# Análisis Cadena de Valor

- Los puestos de trabajo estructurales se incrementan en un 57%
- Se crean 0,7 puestos estructurales por empresa y año

Empleo

El 35% son mujeres

1. Además de Autoempleo se crea empleo directo
2. Es empleo intensivo en conocimiento e igualitario (Grado universitario o FP Superior)

# Análisis Cadena de Valor

- 25% de las empresas tienen patentes o registros propiedad intelectual
- Han realizado, de media, 2,81 proyectos en colaboración con otros miembros del CIEM

Conocimiento  
Colaboración

Invierten dos SMI (1.440€) de media en formación por trabajador estructural al año

1. Se consolida la inversión en conocimiento a través de las patentes
2. Desde el comienzo se invierte en la formación de las personas como clave de competitividad
3. La colaboración es un factor clave en la cultura del ecosistema

# Análisis Cadena de Valor

- Incremento de fondos propios: 71,56%
- Ratio de Solvencia: 1,83
- Ratio liquidez general: 1,39
- Ratio liquidez inmediata: 0,61

## Rendimiento

- Rentabilidad económica: 6,58%
- Rentabilidad financiera: 8,92%

1. Empresas solventes que capitalizan beneficios
2. Con perfiles financieros algo conservadores
3. Buen desempeño en términos de rentabilidad

# Análisis Cadena de Valor

- Un cliente nuevo cada 16 días, 22,7 nuevos clientes por año por empresa
- Facturación media de 100.516€
- El 50% de las empresas exportan
- La exportación representa el 62% de la facturación

Cientes

1. Economía activa y ágil
2. No es una economía endogámica
3. El mejor tejido productivo:  
Se produce local pero se vende global

# Análisis Cadena de Valor

- Contribución impositiva por empresa:  
11.719€ empresa/año
- El 44% han realizado cambios explícitos con sus proveedores/clientes y el 25% poseen un protocolo de comportamiento medioambiental


Impacto

1. Se genera riqueza en la sociedad por la vía de la contribución a impuestos
2. Es un ecosistema sensible medioambientalmente desde el inicio





Generando Riqueza y  
arraigándola al territorio



**CIEM**  
Centro de Incubación  
Empresarial **Milla Digital**

INITLAND

Sede del Sistema de Centros de  
Innovación y Emprendimiento de Init

[julia@ciemzaragoza.es](mailto:julia@ciemzaragoza.es)

[tsanchez@theinit.com](mailto:tsanchez@theinit.com)

